Dynamic Software N.V.

Follow up

(Export27)

Handleiding

1 PARAMETERS

Volgende instellingen zijn nodig voor een correcte werking van de module.

Mappen:

Op het toestel waar u een verbinding heeft met Mercedes via de communicatiemodule van T-Systems, zijn de volgende mappen vereist onder de c:

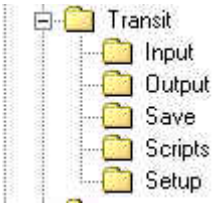

Parameters :

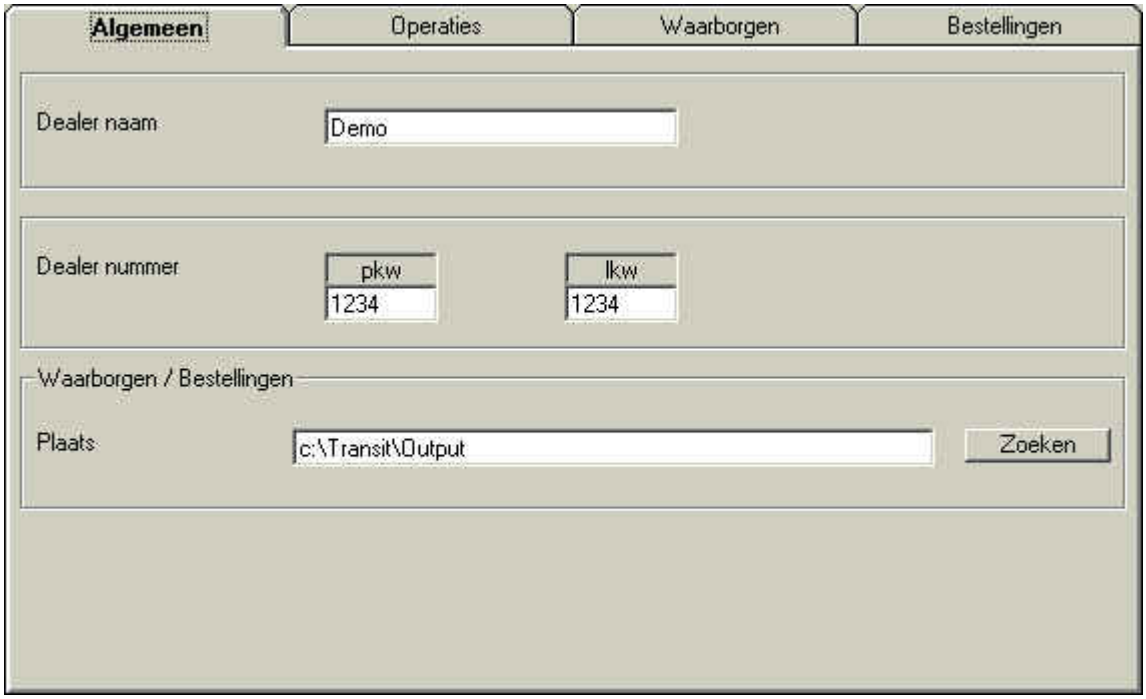

Naam : dealernaam

Dealer nummer : nodig bij het aanmaken van bestand

Plaats : de plaats waar het bestand wordt klaargezet. Dit is in samenspraak met T-System vastgelegd op c:\Transit\output

2 WERKING

Het menu ***"Merken/Mercedes"*** bevat een extra menupunt : **Follow up**.

De gebruiker kan hiermee het **Export27**-bestand aanmaken, conform de Mercedes-specificaties. Dit gebeurt in twee stappen :

Stap 1:

- Controleer de voorgestelde datums. Deze worden bepaald aan de hand van de huidige systeemdatum :
  - Na dag 15 worden de datums gezet op het eerste deel van dezelfde maand.
  - Voor dag 16 worden de datums gezet op de tweede helft van de vorige maand.

  Het bestand moet verzonden worden **<u>binnen de drie dagen</u>** na het verstrijken van een maandhelft.

- Klik op de toets 'calculator' om de selectie uit te voeren.
  De gegevens die voldoen aan de selectie worden dan geselecteerd en getoond in het rooster.

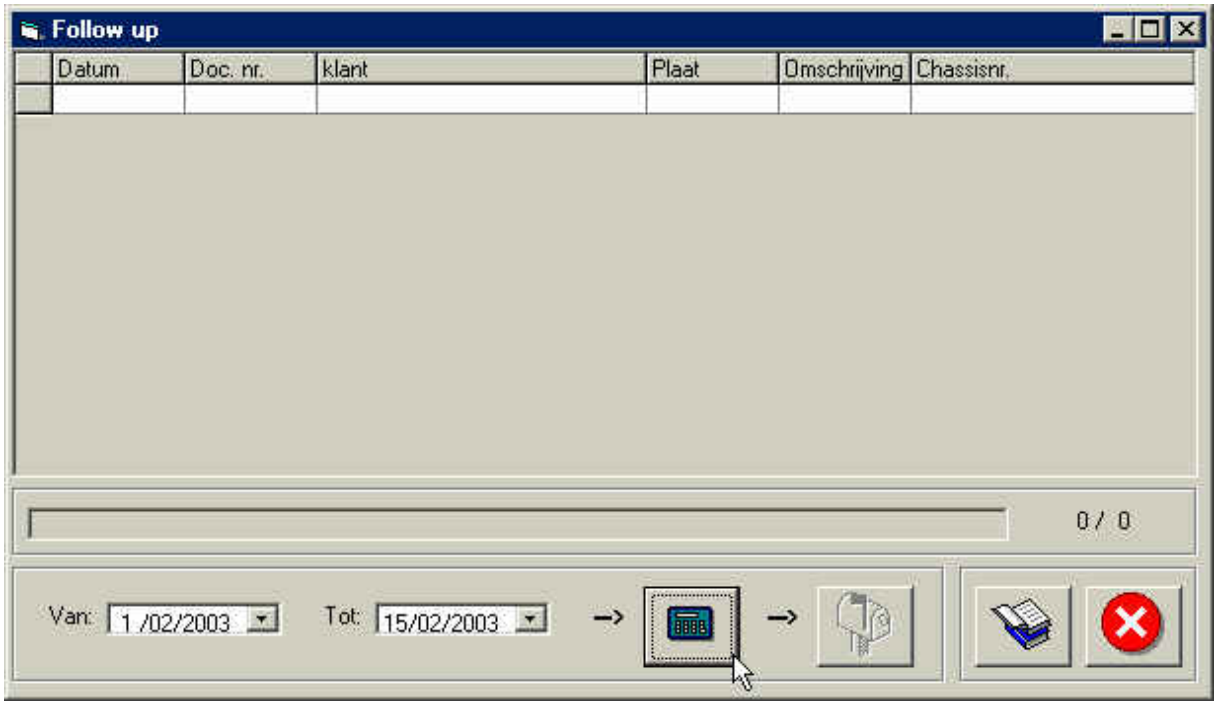

Stap 2 :

- Klik op de toets 'brievenbus' om het bestand aan te maken. Het verloop van de verwerking wordt aangegeven in de statusbalk.

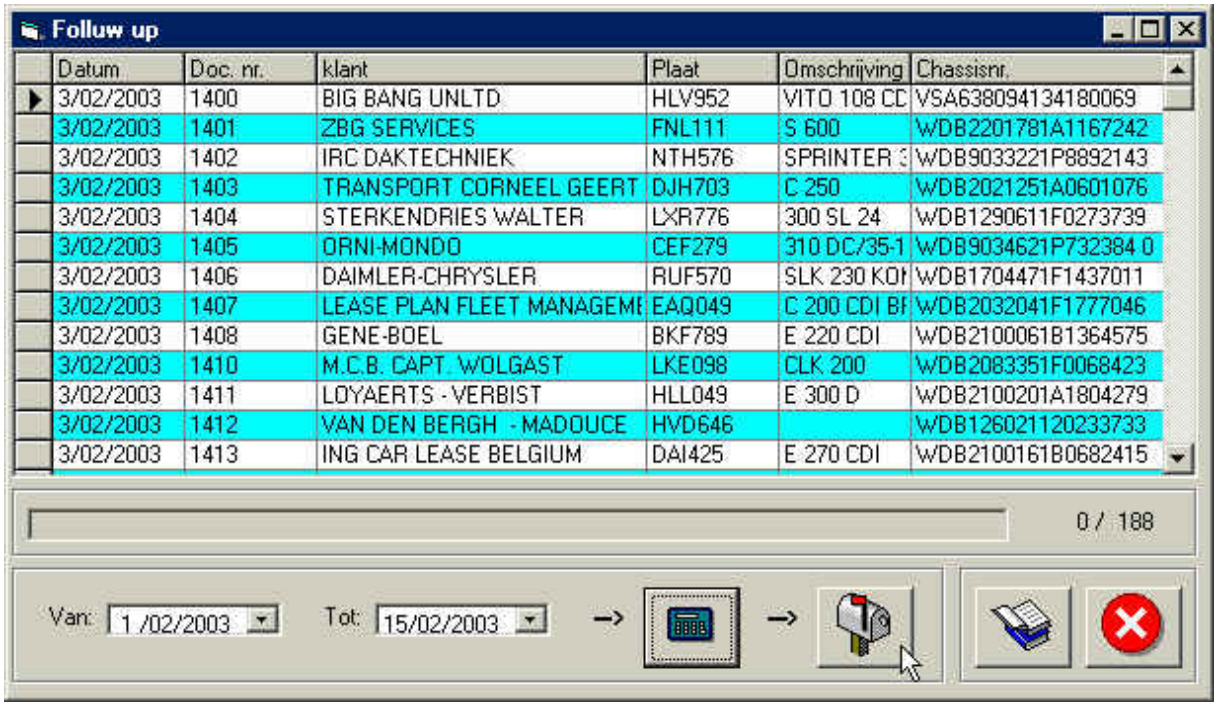

- De gebruiker wordt verwittigd als het bestand aangemaakt is en klaarstaat voor verzending.

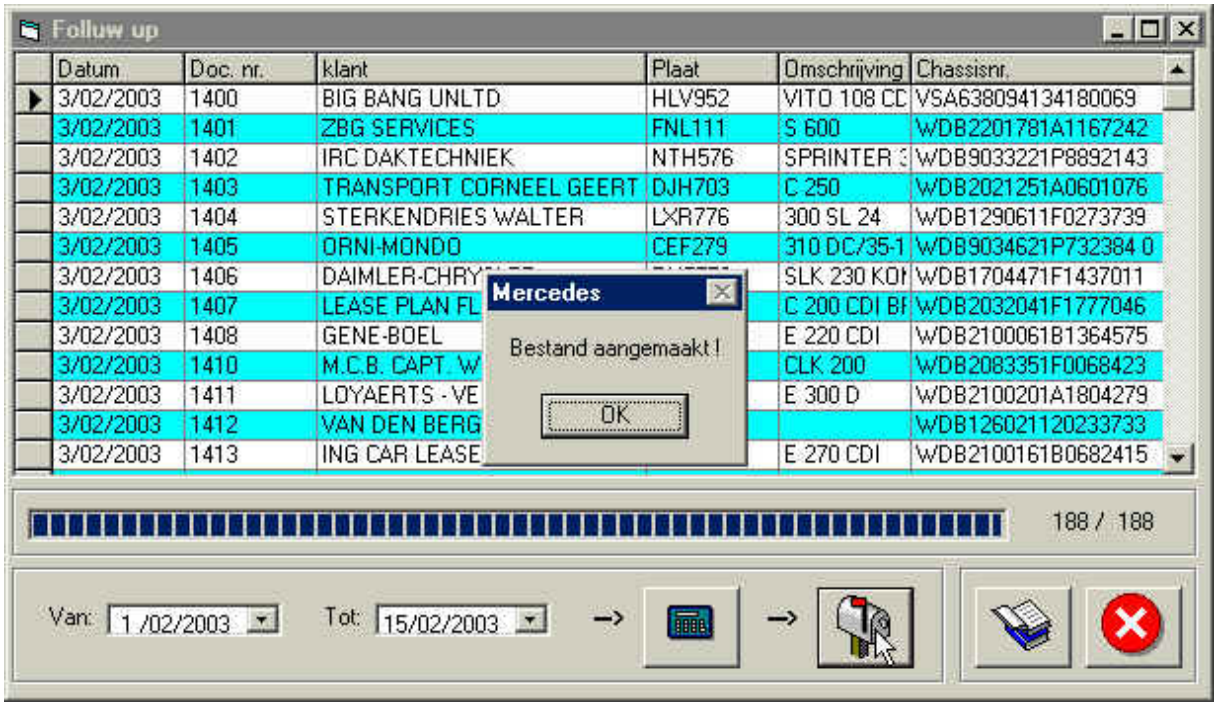

- Voor de daadwerkelijke verzending dient T-Systems in samenspraak met Dynamic Software de communicatiemodule éénmalig te activeren.

3 HISTORIEK

Opvolging van de bestanden die klaargezet zijn voor verzending.

Via de bovenstaande knop kan u de historiek van de **Follow Up**-module raadplegen.

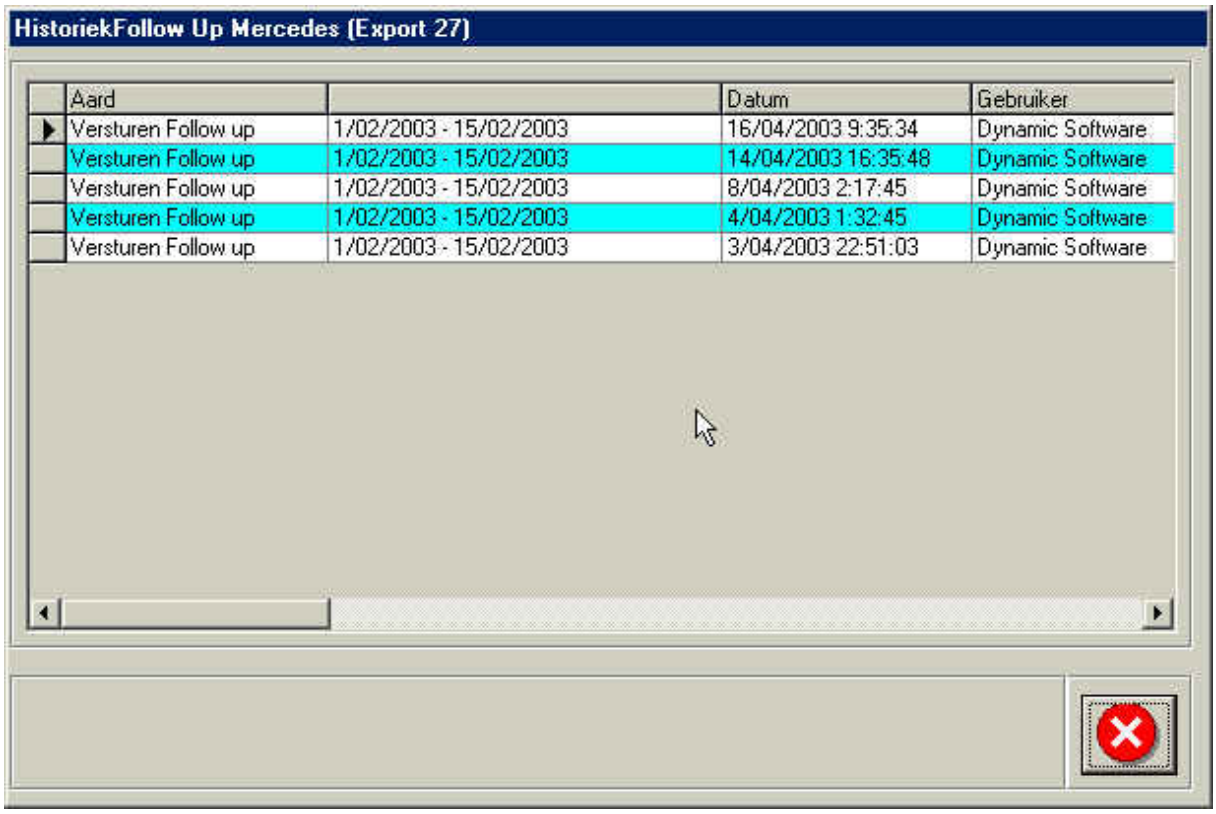

Kolom 1 Aard van de ondernomen actie

Kolom 2 Selectiecriteria opgegeven bij het maken van de selectie

Kolom 3 Datum en uur van aanmaak van het bestand

Kolom 4 Gebruiker die het bestand heeft aangemaakt